

便利機能もある！収集日、分別が手軽に確認できる「ごみ分別アプリ」をはじめました！

(1) 利用方法

ステップ1 各ストアの二次元コードからアプリをダウンロードする。



App Store
からダウンロード


GET IT ON
Google Play

ごみ分別アプリ
さんあ〜る

ステップ2 初期(地区)設定をする。



都道府県から住所を選択



選んだ住所を確認して「OK」をタップ

(2) 主な機能

分別辞典(50音順)

品目名から分別区分を検索できます。

収集カレンダー

お住まいの地域の収集日をカレンダー形式で確認できます。


ごみ・資源物出し方

ごみ・資源物の分別方法や出し方を確認できます。

プッシュ通知

① 収集日を知らせる通知
② ごみ・資源物に関する市のお知らせの通知

(例)【プッシュ通知機能】



<「メニュー」→「設定」から>
・ごみ出し日の通知のON/OFFの設定と通知対象のごみ及び通知時間の設定が可能

・インフォメーション通知をONにすることで八王子市からのお知らせをリアルタイムで確認可能

お買い物前の冷蔵庫チェックで、食品ロスを減らしましょう！




家庭の食品ロスの原因は？

「賞味期限・消費期限が切れてしまった」が多数

- 1位 食べる予定だったが、賞味期限・消費期限が切れてしまった
- 2位 保存食として備蓄していたが、賞味期限・消費期限が切れてしまった
- 3位 食べ残し

家庭ではどんなものが食品ロスに？

- 1位 野菜類(果物含む)
- 2位 食べ残し
- 3位 調味料



(令和4年市政モニターより)

ご家庭で簡単！冷蔵庫チェック！

<日頃から>
定期的に片付けると食材の使い忘れを防げます。片付ける日を決めましょう。

<買い物前に>
買うものをメモしたり、スマホで冷蔵庫の中の写真を撮っておくと二重買いを防げます。

スマートフォンで簡単なアンケートに答えるだけで食品ロス削減に貢献！



所要時間 約1分30秒



不要品はあったかホールへお持込みください！
(不要品リユース実証事業実施中 ~令和7年3月31日まで)

あったかホール(北野町596-3)にて、株式会社ジモティーと連携し、不要品のリユース実証事業を行っています。まだ使える不要品は無料で持ち込むことができます。また、必要とする方に販売(一部無償で譲渡)しています。




詳細はこちら

【お願い】「小型充電式電池が外せない製品」は必ず有害ごみに出してください！

火災の原因になるため、ごみとして出す際は、収集カレンダーの「有害ごみ」の日に出してください。
※小型充電式電池が外せる製品は、本体は不燃ごみ、電池は有害ごみへ出してください。

出すときの注意点



モバイルバッテリー



電気シェーバー



加熱式たばこ

これらのものは…



有害ごみ
(小型充電式電池等)

【お願い】液状の可燃ごみの出し方にご注意ください！

油やペンキ等を液状のまま排出され、液体が飛び散り、住宅や道路、通行人の衣類に付着する等の事故が発生しています。

出すときの注意点

- ・必ず「布や紙にしみこませる」「凝固剤で固める」などしてから排出してください。
- ・指定収集袋の口をしっかりとしばって、朝8時30分までにしてください。

